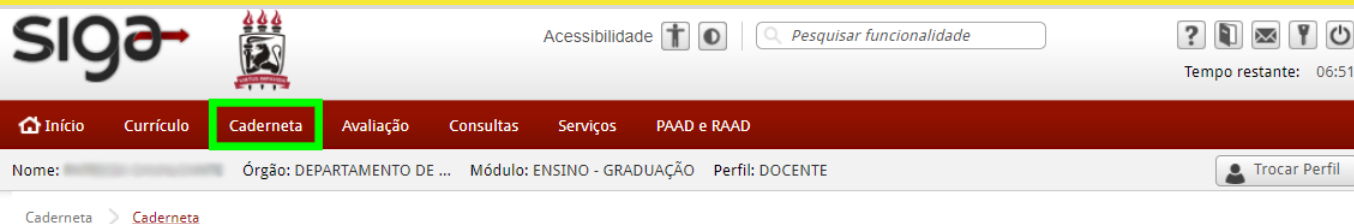
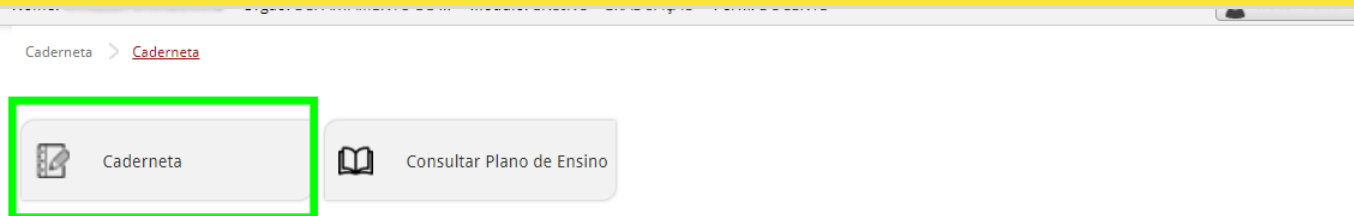


COMO LOCALIZAR AS LISTAS DE E-MAILS DAS TURMAS

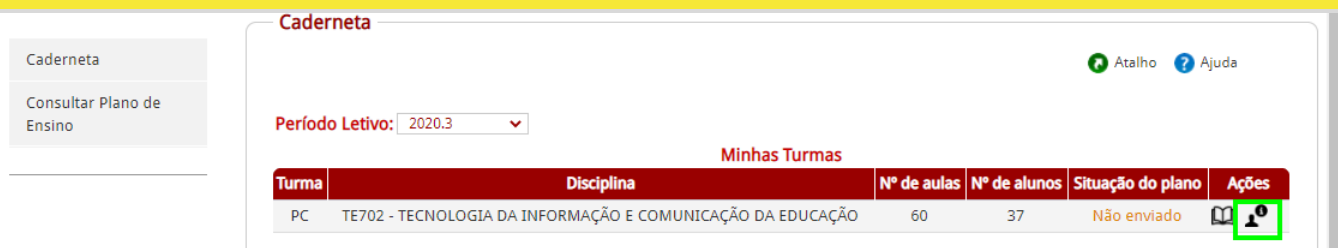
1. No Sig@, acesse sua caderneta eletrônica. Para isso, clique em *Caderneta*, no lado esquerdo no menu principal.



2. Em seguida, cliquei no botão *Cadernetas*, no centro da tela principal, para localizar a lista com as suas turmas.



3. Na nova página, aparecerá uma lista com todas as suas turmas. Clique no botão *Discentes*, localizado à direita do nome da turma, para ver os endereços de e-mail de cada estudante.



4. Utilize os e-mails para inserir cada estudante para a turma do Google Sala de Aula, enviando convites individuais diretamente pela sala de aula virtual.



Para saber mais sobre como convidar estudantes para uma turma no Google Sala de Aula, acesse: <https://tinyurl.com/y3rhe6dx>