

# **MANUAL DO(A) CANDIDATO(A)**

## **PROCESSO SELETIVO VESTIBULAR 2022 - UFPE CURSOS PRESENCIAIS DE MÚSICA/BACHARELADO - CANTO, MÚSICA/BACHARELADO - INSTRUMENTO e MÚSICA LICENCIATURA UNIDADE ACADÊMICA DE RECIFE**

### **1. INFORMAÇÕES SOBRE A SELEÇÃO PARA OS CURSOS DE MÚSICA**

A seleção para os cursos de Música na UFPE constará de duas etapas.

A primeira etapa – HABILITAÇÃO – corresponde ao ENEM. O(a) candidato(a) poderá utilizar a nota obtida no ENEM de um dos anos a seguir: 2017 **ou** 2018 **ou** 2019 **ou** 2020 **ou** 2021.

A segunda etapa – AVALIAÇÃO – corresponde ao **Teste de Habilidade Específica em Música** que constará de 03 (três) provas, de caráter eliminatório e classificatório. O teste será realizado de maneira **remota - assíncrona**, por meio do **envio de vídeos ou uso de aplicativo em telefone celular**. Conforme a opção de curso do candidato o conjunto das provas é:

<b>Prova de Habilidade Instrumental/Canto <u>ou</u> Prova de Instrumento <u>ou</u> Prova de Canto (peso 6)</b>
--

<b>(Envio de Link de vídeo <u>não listado</u> do Youtube)</b>
---

<b>Prova de Percepção Musical (peso 2)</b>
--

<b>(Prova remota - assíncrona por meio do aplicativo TELEGRAM)</b>
--

<b>Prova de Teoria Musical (peso 2)</b>
---

<b>(Prova remota - assíncrona por meio do aplicativo TELEGRAM)</b>
--

### **2- MÚSICA/LICENCIATURA**

O(a)s candidato(a)s ao curso de **Música/Licenciatura** deverão fazer as provas de **Habilidade Instrumental/Canto, Percepção Musical e Teoria Musical**. O detalhamento e a operacionalização de cada uma dessas provas estão descritos abaixo.

#### **2.1 Prova de Habilidade Instrumental/Canto (peso 6)**

Avalia a capacidade do(a) candidato(a) em expressar-se musicalmente através do canto ou de um instrumento musical de sua livre escolha.

**2.1.1** A prova de **Habilidade Instrumental/Canto** será realizada por meio do envio de link correspondente a um vídeo gravado e disponibilizado no Youtube na opção **não listado**. A

escolha do **instrumento** ou **canto** e o link no Youtube deverão ser informados no ato da inscrição.

As **instruções para gravações dos vídeos** estão no **Anexo 1**. As **instruções de como carregar o vídeo no Youtube** estão no **Anexo 2**. Vídeos que não estiverem de acordo com as instruções dos Anexos 1 e 2 não serão considerados e o(a) candidato(a) será automaticamente eliminado(a).

**2.1.2** O vídeo enviado por meio de um link do Youtube, no ato da inscrição, será avaliado por membros da comissão de avaliação conforme parâmetros informados no item **2.1.3**.

**2.1.3** A Prova de Habilidade Instrumental/Canto seguirá o seguinte programa:

- **2 peças (P1 e P2) de livre escolha**, em estilo contrastante, em que a duração de cada uma não exceda 5 minutos.

A cada peça apresentada no vídeo enviado para a **Prova de Habilidade Instrumental/Canto** (P1, P2) será atribuída nota na escala de 0,0 (zero) a 10,0 (dez) pontos, julgadas de acordo com as qualidades técnicas, musicais e artísticas do(a) candidato(a). A nota final da **Prova de Habilidade Instrumental/Canto** será a média aritmética das notas obtidas em cada item, calculada de acordo com a seguinte fórmula:

$$HI/C = \frac{P1 + P2}{2}$$

onde:

**HI/C** = nota na **Prova de Habilidade Instrumental/Canto**.

**P1** = Peça 1

**P2** = Peça 2

**2.1.4** São responsabilidades do(a) candidato(a) ao curso de Música/Licenciatura quanto à prova de **Habilidade Instrumental/Canto**:

a) providenciar seu próprio instrumento para a gravação da prova;

b) providenciar seu próprio acompanhamento, caso escolha interpretar peça que dependa de acompanhamento. O(a) candidato(a) pode optar pela gravação do vídeo com instrumentista acompanhador(a) ou com acompanhamento digital (*playback*, *playalong*). Este acompanhamento musical não deve ter a parte a ser tocada/cantada pelo(a) candidato(a) sob pena de eliminação no processo seletivo;

c) não é obrigatório que o(a) candidato(a) submeta seu vídeo com um(a) instrumentista acompanhador(a);

d) caso o(a) candidato(a) opte pela utilização de um(a) instrumentista acompanhador(a), este(a) não poderá ser servidor(a) ou docente do Departamento de Música da UFPE.

**2.1.5** O resultado da Prova de **Habilidade Instrumental/Canto** será expresso na escala de notas de 0,0 (zero) a 10,0 (dez) pontos. A não observância do regulamento de envio do vídeo ou obtenção de nota **inferior a 4,0 (quatro)** pontos inviabilizará o ingresso no curso de Música/Licenciatura.

## 2.2 Prova de Percepção Musical (peso 2)

Sobre as especificidades e dinâmica desta prova, veja o item **6.1** deste manual.

## 2.3 Prova de Teoria Musical (peso2)

Sobre as especificidades e dinâmica desta prova, veja o item **6.2** deste manual.

## 3. CURSO DE MÚSICA/BACHARELADO - INSTRUMENTO OU CANTO

O(a)s candidato(a)s aos cursos de **Música/Bacharelado - Instrumento** ou **Música/Bacharelado - Canto** deverão fazer as provas de **Instrumento** ou **Canto**, **Percepção Musical** e **Teoria Musical**. **O detalhamento e a operacionalização de cada uma dessas provas estão descritos abaixo.**

### 3.1 Prova de Instrumento ou Canto (peso 6)

Esta prova avalia a capacidade do(a) candidato(a) em expressar-se musicalmente através do canto ou de um instrumento musical.

**3.1.1** A prova de **Instrumento ou Canto** deverá ser realizada conforme a opção por um **instrumento** ou **canto**, o que será indicado no ato da inscrição.

**3.1.1.1** São oferecidas as seguintes opções de instrumento para o(a) candidato(a) ao curso de **Música/Bacharelado - Instrumento**: clarinete, contrabaixo (acústico), cravo, fagote, flauta doce, flauta transversa, oboé, percussão, piano, saxofone, trombone, trompa, trompete, violão, viola, violino e violoncelo.

**3.1.2** São responsabilidades do(a) candidato(a) quanto à prova de **Instrumento** ou **Canto**:

a) providenciar seu próprio instrumento para a gravação da prova;

b) providenciar seu próprio acompanhamento, caso escolha interpretar peça que dependa de acompanhamento. O(a) candidato(a) pode optar pela gravação do vídeo com instrumentista acompanhador(a) ou com acompanhamento digital (*playback*, *playalong*). Este acompanhamento musical não deve ter a parte a ser tocada pelo(a) candidato(a) sob pena de eliminação no processo seletivo;

c) não é obrigatório que o(a) candidato(a) submeta seu vídeo com um(a) instrumentista acompanhador(a);

d) caso o(a) candidato(a) opte pela utilização de um(a) instrumentista acompanhador(a), este(a) não poderá ser servidor(a) ou docente do Departamento de Música da UFPE.

**3.1.3** O vídeo enviado por meio de um link do Youtube, no ato da inscrição, será avaliado por membros da comissão de avaliação conforme parâmetros informados no item **6.3.1**.

**3.1.4** O programa a ser executado na prova de **Instrumento ou Canto** e os parâmetros de avaliação encontram-se no item **6.3** deste manual.

**3.1.5** O resultado da Prova de **Instrumento ou Canto** será expresso na escala de notas de 0,0 (zero) a 10,0 (dez) pontos. A não observância do regulamento de envio do vídeo ou obtenção

de nota inferior a 4,0 (quatro) pontos inviabilizará o ingresso nos cursos de **Música/Bacharelado - Instrumento** e **Música/Bacharelado - Canto**.

### **3.2 Prova de Percepção Musical (peso 2)**

Sobre as especificidades e dinâmica desta prova veja o item **6.1** deste manual.

### **3.3 A Prova de Teoria Musical (peso 2)**

Sobre as especificidades e dinâmica desta prova veja o item **6.2** deste manual.

## **4. REOPÇÃO POR VAGAS REMANESCENTES NO CURSO DE MÚSICA/BACHARELADO - INSTRUMENTO**

Esgotadas as possibilidades de preenchimento após os remanejamentos e/ou reclassificações, as vagas remanescentes em uma ou mais habilitações do curso de **Música/Bacharelado - Instrumento** poderão ser redistribuídas para outras habilitações.

A redistribuição das vagas remanescentes entre as habilitações, após cada remanejamento, será realizada de forma a atender às maiores demandas e de acordo com a infraestrutura física e humana do Departamento de Música, e persistirá enquanto houver vagas remanescentes entre as habilitações.

## **5. SEGUNDA OPÇÃO DE CURSO**

O(a) candidato(a) que concorrer às vagas dos cursos de **Música/Bacharelado - Instrumento** e **Música/Bacharelado - Canto**, sendo considerado(a) apto(a) nas provas específicas sem, contudo, conseguir vaga entre ofertadas, poderá **reoptar** pelo Curso de **Música/Licenciatura**. A nota da **Prova de Instrumento (PI)** ou **Prova de Canto (PC)** será considerada como **Prova de Habilidade Instrumental/Canto (PHI/C)**, e o argumento de classificação será calculado seguindo os pesos para o curso de **Música/Licenciatura**.

## **6. INFORMAÇÕES SOBRE AS PROVAS**

### **6.1 Percepção Musical**

Esta prova avalia as habilidades de reconhecimento auditivo-musical básico do(a) candidato(a), bem como sua capacidade em lidar com esses conhecimentos.

6.1.1 A prova de **Percepção Musical** tem caráter **eliminatório** no concernente ao preenchimento das vagas nos cursos acima mencionado.

6.1.2 A prova de **Percepção Musical** consistirá em **8 questões** que correspondem a movimentos sonoros e rítmicos pré-gravados, a serem ouvidos e reproduzidos vocalmente pelo(a) candidato(a) e são cumulativos, da seguinte maneira:

*Questão 1: 2 sons*

*Questão 2: 4 sons*

*Questão 3: 6 sons*

*Questão 4: 7 sons*

*Questão 5: 8 sons*

Questão 6: 9 sons

Questão 7: 10 sons

Questão 8: trecho melódico completo com, no mínimo, 4 compassos.

O objetivo desta prova é demonstrar a habilidade de escuta e capacidade de reprodução, bem como o grau de memória auditiva. Ela propõe exercícios de escuta e capacidade de reprodução vocal de intervalos e movimentos melódicos, com diferentes durações e intensidades, em grau crescente de complexidade.

O(a) candidato(a) poderá utilizar-se de altura relativa para a execução vocal.

As respostas serão orais, gravadas em vídeo e enviadas por meio do aplicativo TELEGRAM, conforme dinâmica apresentada no item **6.1.4**.

**6.1.3** O resultado da prova de **Percepção Musical** será expresso na escala de notas de 0,0 (zero) a 10,0 (dez) pontos sendo que cada questão tem o valor de 1,25 ponto. A não observância do regulamento de envio do vídeo-resposta ou **obtenção de nota inferior a 4,0 (quatro) pontos** inviabilizará o ingresso no curso pretendido.

#### **6.1.4** Dinâmica da prova de Percepção Musical

1) Esta prova será aplicada via telefone celular tipo *smartfone* pelo aplicativo TELEGRAM. Para realizar a prova os candidatos devem instalar esse aplicativo em seus celulares. O celular a ser utilizado deverá ter o **mesmo número de telefone informado** pelo(a) candidato(a) no formulário de inscrição.

2) Esse aplicativo pode ser obtido:

Celulares Android no Playstore

Celulares Iphone no Applestore

3) Uma hora antes do horário determinado para início da prova o(a)s candidato(a)s receberão uma mensagem no TELEGRAM com informação para assinarem a lista de frequência no sistema GOOGLEDPCS. A não assinatura dessa lista acarretará a eliminação do candidato do processo seletivo.

4) A prova de Percepção terá início às **10 horas**. A partir desse horário não será mais admitida a assinatura na lista de frequência.

5) Cada candidato(a) deverá enviar suas respostas em formato de mensagens de vídeo para o *link* informado na própria questão. O(a) candidato(a) terá 5 minutos para enviar seu vídeo-resposta. Passado esse tempo a questão será apagada e uma nova questão será enviada.

6) Respostas enviadas após o tempo determinado não serão computadas.

7) O(a) candidato(a) deverá procurar um local isolado, reservado e tranquilo para a realização da prova. No local não deverão estar presentes outras pessoas.

8) Antes da primeira questão o(a) candidato(a) será solicitado(a) a enviar uma mensagem em formato de vídeo onde deverá mostrar seu RG (ou outro documento oficial de identificação com foto) para a câmera, segurando-o por, no mínimo, 5 segundos para cada um dos lados do

documento, **cuidando para que esteja legível e visível mesmo enquanto é virado**. Em seguida o(a) candidato(a) deverá mostrar seu rosto em frente à câmera por 5 segundos.

## 6.2 Teoria Musical

Esta prova avalia os conhecimentos teóricos musicais do(a) candidato(a), bem como sua capacidade em lidar com eles.

**6.2.1** A prova de **Teoria Musical** tem caráter eliminatório no concernente ao preenchimento das vagas nos cursos acima mencionado.

**6.2.2** O teste consistirá em uma prova de **Teoria Musical** com 16 questões elaboradas sobre trechos extraídos de partituras musicais. As respostas serão orais, gravadas em vídeo e enviadas por meio do aplicativo TELEGRAM, conforme dinâmica apresentada no item **6.2.5**.

**6.2.3** Conteúdo a ser estudado para a prova de Teoria Musical:

### a) Elementos da notação Musical

Notas e pausas; claves; alterações; ligaduras; ponto de aumento; sinais de articulação; sinais de intensidade; sinais de abreviatura.

### b) Elementos rítmicos

Compassos simples e compostos; andamentos; acentos métricos; síncope; contratempo; quiálteras.

### c) Intervalos

Tom e semitom; intervalos simples (Maior, menor, justo, aumentado e diminuto); intervalos compostos; intervalos melódicos e harmônicos; enarmonia de intervalos; inversão de intervalos.

### d) Escalas / tonalidades

Escala tonais maiores e menores; escala cromática; graus das escalas; armadura de clave; enarmonia de escalas; tons vizinhos; modulação.

### e) Acordes

Acordes de 3 e 4 sons; Graus; Cifras.

**6.2.4** O resultado da prova de **Teoria Musical** será expresso na escala de notas de 0,0 (zero) a 10,0 (dez) pontos, sendo que cada questão tem o valor de 0,625 ponto. A não observância do regulamento de envio do vídeo ou **obtenção de nota inferior a 4,0 (quatro) pontos** inviabilizará o ingresso no curso pretendido.

**6.2.5** Dinâmica da prova de Teoria Musical

1) Esta prova será aplicada via telefone celular tipo *smartfone* pelo aplicativo TELEGRAM. Para realizar a prova o(a)s candidato(a)s devem instalar esse aplicativo em seus celulares. O celular a ser utilizado deverá ter o **mesmo número de telefone informado** pelo(a) candidato(a) no formulário de inscrição.

2) Esse aplicativo pode ser obtido:

Celulares Android no Playstore  
Celulares Iphone no Applestore

3) Uma hora antes do horário determinado para início da prova o(a)s candidato(a)s receberão uma mensagem no TELEGRAM com informação para assinarem a lista de frequência no sistema GOOGLEDOS. A não assinatura dessa lista acarretará a eliminação do candidato no processo seletivo.

4) O(a)s candidato(a)s que não tenham realizado a prova de Percepção pela manhã, serão considerado(a)s eliminado(a)s e não poderão fazer esta prova

5) A prova de Teoria terá início às **14 horas**. A partir desse horário não será mais admitida a assinatura na lista de frequência.

6) Cada candidato(a) deverá enviar suas respostas em formato de mensagens de vídeo para o link informado na própria questão. O(a) candidato(a) terá 5 minutos para enviar seu vídeo resposta. Passado esse tempo a questão será apagada e uma nova questão será enviada.

7) Respostas enviadas após o tempo determinado não serão computadas.

8) O(a) candidato(a) deverá procurar um local isolado, reservado e tranquilo para a realização da prova. No local não deverão estar presentes outras pessoas.

9) Antes da primeira questão o(a) candidato(a) será solicitado(a) a enviar uma mensagem em formato de vídeo onde deverá mostrar seu RG (ou outro documento oficial de identificação com foto) para a câmera, segurando-o por, no mínimo, 5 segundos para cada um dos lados do documento, cuidando para que esteja legível e visível mesmo enquanto é virado. Em seguida o(a) candidato(a) deverá mostrar seu rosto em frente à câmera por 5 segundos.

### **6. 3 PROVA DE INSTRUMENTO OU CANTO (Música/Bacharelado)**

O(a) s candidato(a) s ao curso de **Música/Bacharelado - Instrumento e Música/Bacharelado - Canto** deverão **obrigatoriamente** apresentar em seus vídeos repertórios completos conforme indicado abaixo para seu **instrumento (A)** ou **canto (B)**:

#### **(A) INSTRUMENTO:**

##### **A.1 CLARINETE**

- Uma peça de livre escolha do repertório do instrumento.
- Um estudo de H. Klosé.
- Concertino op. 26 - Carl Maria von Weber.

## **A.2 CONTRABAIXO ACÚSTICO**

- Uma peça do período romântico.
- Uma peça contemporânea.
- Um estudo de livre escolha.

## **A.3 CRAVO**

- Uma obra da escola francesa.
- Uma obra da escola italiana.
- Uma Invenção a três vozes ou um Prelúdio e Fuga do Cravo Bem Temperado, vol. I-II, de J. S. Bach.

## **A.4 FAGOTE**

- Um estudo de Ludwig Milde.
- Um movimento lento de sonata ou concerto para fagote do período barroco ou clássico.
- Um movimento rápido de sonata ou concerto para fagote do período barroco ou clássico.

## **A.5 FLAUTA DOCE**

- Um estudo para flauta doce soprano.
- Um estudo para flauta doce contralto.
- Dois movimentos contrastantes de sonata barroca (para flauta doce soprano ou contralto).

## **A.6 FLAUTA TRANSVERSA**

- Um estudo da parte 5 do Método Completo de Flauta Taffanel e Gaubert.
- Dois movimentos contrastantes de uma sonata de J. S. Bach.
- Um movimento rápido de concerto do período clássico.
- Uma peça (ou movimento) de compositor brasileiro.

## **A.7 OBOÉ**

- Um dos 48 estudos op. 31 de Ferling.
- Um movimento rápido de sonata do período barroco.
- Um dos 3 Romances op. 94 de Schumann.

## **A.8 PERCUSSÃO**

- Primeiro movimento da Suíte para xilofone e piano – Arrasta Pé, de Osvaldo Lacerda.
- Exercício Progressivo nº 103 ou 104, de Ney Rosauro.
- Variações para Quatro Tom Toms, de Ney Rosauro.
- Estudo para 03 Tímpanos - lição 133, de Eckehardt Keune.

## **A.9 PIANO**



- Uma Invenção a duas ou três vozes ou um Prelúdio e Fuga do Cravo Bem Temperado, vol. I-II, de J. S. Bach.
- Um movimento rápido de uma sonata a escolher entre Haydn, Mozart ou Beethoven.
- Uma obra do período romântico, com duração mínima de 3 minutos.
- Uma obra brasileira, com duração mínima de 3 minutos.

#### **A.10 SAXOFONE**

- Uma peça brasileira de livre escolha.
- Estudos 1, 2, 5 ou 6 dos 48 Études (Mule). Ed. Alphonse Leduc, de W. Ferling.
- Uma peça a ser escolhida entre as listadas abaixo:
  - a) 1º ou 3º movimento da Brasileira nº 7, de Radamés Gnattali (Saxofone Tenor); ou
  - b) 1º movimento (Rafandoulo di Chatouno) de Tableaux de Provence, de Paule Maurice. (Saxofone Alto); ou
  - c) Nº 3 dos “Études Tanguisteques” - Tango études pour saxophone alto et piano, Astor Piazzola. (Alto, Tenor ou Soprano).

#### **A.11 TROMBONE**

- Duas peças de livre escolha, em estilos contrastantes, escritas originalmente para trombone.
- Uma peça a ser escolhida entre as listadas abaixo:
  - a) BORDOGNI, M. Melodious Etudes for Trombone, Selected/Transcribed by J. Rochut: nº 1 – Andante; ou nº 3 – Allegretto; ou nº 5 – Allegro; ou
  - b) PERETTI, S. Método para trombon a varas - Primera Parte: nº 25, Allegro Moderato (G. Rossari), p. 51; ou nº 26, Andante (G. Gonella), p. 51.

#### **A.12 TROMPETE**

- Um movimento rápido de concerto escrito originalmente para trompete.
- Duas peças de livre escolha, em estilos contrastantes, escritas originalmente para trompete.

#### **A.13 TROMPA**

- Uma peça brasileira de livre escolha.
- Uma peça do século XX.
- Um movimento Allegro (rápido) de uma peça do período clássico.
- Extrato Orquestral - solo do 2º Movimento da 5ª Sinfonia, de P. I. Tchaikovski.

#### **A.14 VIOLÃO**

- Uma peça do período barroco.
- Um estudo de Fernando Sor.
- Uma peça de autor moderno (século XX).

#### **A.15 VIOLA**

- Um estudo de Kreutzer.
- Um movimento de uma Suíte de J. S. Bach.
- Um movimento rápido de concerto ou sonata.

#### **A.16 VIOLINO**

- Um estudo escolhido pelo candidato dentre os seguintes:
  - a) Kreutzer - 42 Estudos, ou
  - b) Fiorillo - 36 Estudos, ou
  - c) Mazas - Op. 36 volume 2 “Estudos Brilhantes”
- Um movimento rápido de concerto.
- Uma peça (ou movimento) de livre escolha.

#### **A.17 VIOLONCELO**

- Um estudo.
- Dois movimentos contrastantes de suíte de J. S. Bach.
- Um movimento Allegro de sonata.

### **(B) CANTO**

- Uma ária antiga italiana.
- Um *lied* ou *chanson*.
- Uma canção de câmara brasileira.

**6.3.1 A Nota de Instrumento ou Canto (NI/C)** levará em consideração os seguintes critérios de avaliação:

**Qualidades Artísticas (QA):** interpretação, imaginação e comunicação, apresentação.

**Qualidades Técnicas/Musicais (QTM):** destreza, precisão, limpeza sonora, posicionamento, correção de movimentos, qualidade de produção sonora, uso de “cores”, dinâmicas, ritmo, fraseado, articulação.

**Qualidade de Repertório (QR):** dificuldade das peças apresentadas pelo(a) candidato(a) em relação ao programa proposto.

Cada uma desses parâmetros receberá uma nota na escala de 0,0 (zero) a 10,0 (dez) pontos e a nota do(a) candidato(a) será definida pela média aritmética dessas notas, de acordo com a seguinte fórmula:

$$NI/C = \frac{QA + QTM + QR}{3}$$

**6.3.2** O(a) candidato(a) que descumprir o regulamento para envio do vídeo à **Prova de Instrumento ou Canto** ou obtiver nota inferior a 4,0 (quatro) pontos será eliminado(a) da concorrência para os cursos de **Música/Bacharelado - Instrumento** e **Música/Bacharelado - Canto**, sem prejuízo de outra opção por curso, realizada no ato da inscrição.

**6.3.3** As instruções para gravação dos vídeos e de como carregá-los em modo não listado no Youtube poderão ser encontradas nos **Anexos 1 e 2**.

## **7. RESULTADO**

A fórmula para o cálculo das notas do resultado do Vestibular 2022, para qualquer dos cursos de Música é:

$$\frac{(NI/Cx6) + (NTx2) + (NPx2)}{10}$$

Em que:

NI/C = nota de Habilidade Instrumental/Canto **ou** Nota de Instrumento **ou** Nota de Canto,

NT = nota da prova de Teoria e

NP = nota na prova de Percepção.

Para necessidades de desempate será adotado o critério: 1º - maior nota na prova de Instrumento/Canto; 2º - maior nota na prova de Teoria; 3º - maior nota na prova de Percepção. Persistindo o empate, será usado o critério da maior idade.

## ANEXO 1

### INSTRUÇÕES PARA A GRAVAÇÃO DO VÍDEO

a) No início do vídeo, o(a) candidato(a) deverá mostrar seu RG (ou outro documento oficial de identificação com foto) para a câmera, segurando-o por, no mínimo, 5 segundos para cada um dos lados do documento, **cuidando para que esteja legível e visível mesmo enquanto é virado.**

Em seguida o(a) candidato(a) deverá mostrar seu rosto em frente à câmera por 5 segundos. Após esse procedimento o(a) candidato(a) deve interpretar as obras do seu programa.

b) A visualização do vídeo deve permitir a identificação do(a) candidato(a) sem dificuldades. Também deverá ser possível visualizar as mãos do(a) candidato(a) durante toda a execução do repertório.

c) **Antes de cada peça o(a) candidato(a) deverá dizer o nome do(a) autor(a) - e/ou arranjador(a) -, título e movimento (se houver).**

d) O vídeo submetido deverá ser resultado de uma única **gravação contínua**, com uma única câmera fixa, **sem a utilização de quaisquer recursos de edição**. O descumprimento desta regra acarretará a eliminação do(a) candidato(a).

e) Para a avaliação das provas de instrumento ou canto será considerada a execução do **repertório completo** informado no formulário de inscrição.

f) São de inteira responsabilidade do(a) candidato(a) os meios para realização da gravação, quer seja instrumento, correpetidores (se for o caso), equipamento de gravação, local e recursos de informática com os quais realizará o registro e envio do vídeo.

g) Caso o(a) candidato(a) seja acompanhado(a) por um(a) instrumentista correpetidor(a), este(a) também deverá estar visível durante todo o vídeo. Contudo, o(a) candidato(a) deverá estar em primeiro plano. O(a) correpetidor(a) não será avaliado(a).

h) Cada examinador(a) registrará as notas em fichas individuais de avaliação, nas quais constarão os critérios de avaliação e a pontuação de cada um(a), de acordo com os critérios estabelecidos). A nota atribuída ao(à) candidato(a) para esta etapa será a média aritmética das notas atribuídas.

i) Não serão levados em consideração fatores externos tais como o local em que o vídeo foi gravado.

j) Será **ELIMINADO(A)** do Processo Seletivo o(a) candidato(a) que interpretar peças que não sejam as listadas no formulário de inscrição, apresentar vídeo com procedimento de edição; apresentar vídeo constando a execução parcial das peças ou movimentos do programa informado no formulário de inscrição.

k). O vídeo submetido pela Internet deverá ser mantido no canal do Youtube em que foi disponibilizado, em formato não listado, até a finalização do processo de matrícula.

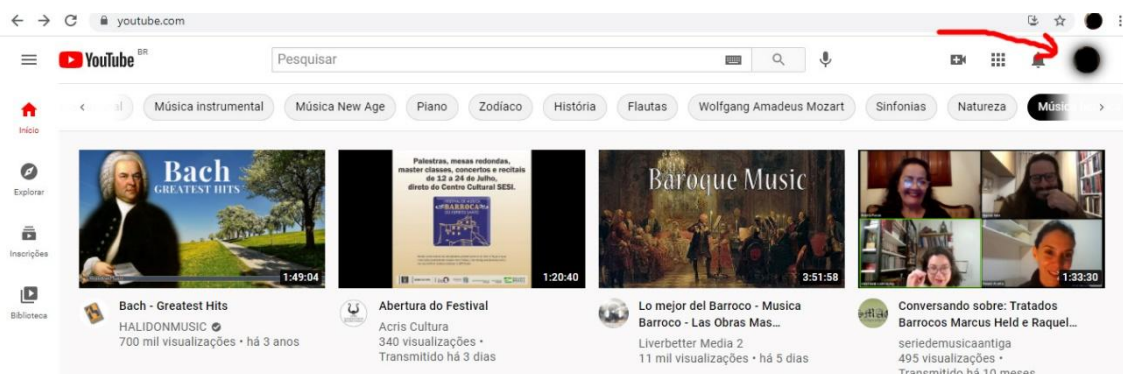
l). O(a) candidato(a) é o(a) único(a) responsável pela validade do link de vídeo informado na inscrição.

m) No caso em que o vídeo não puder ser acessado, a comissão avaliadora salvará a página do site em questão, como comprovação de que o link estava errado

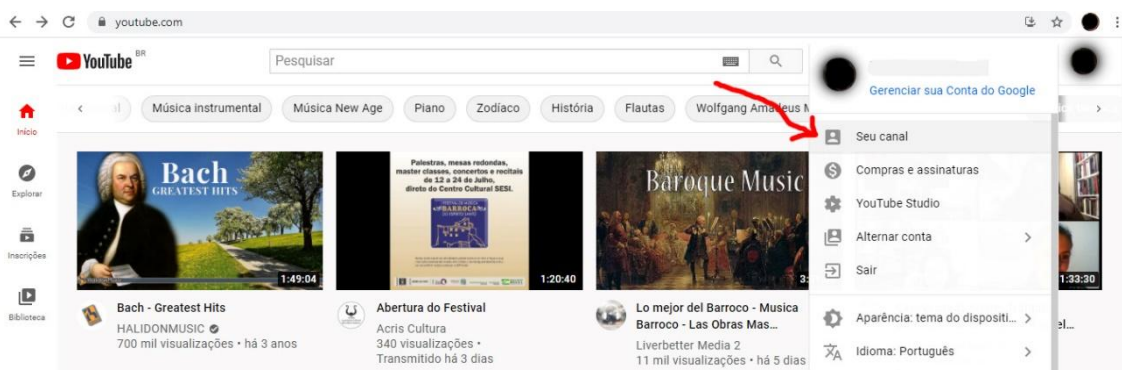
## ANEXO 2

### INSTRUÇÕES PARA ENVIO DOS LINKS DOS VÍDEOS PELO YOUTUBE

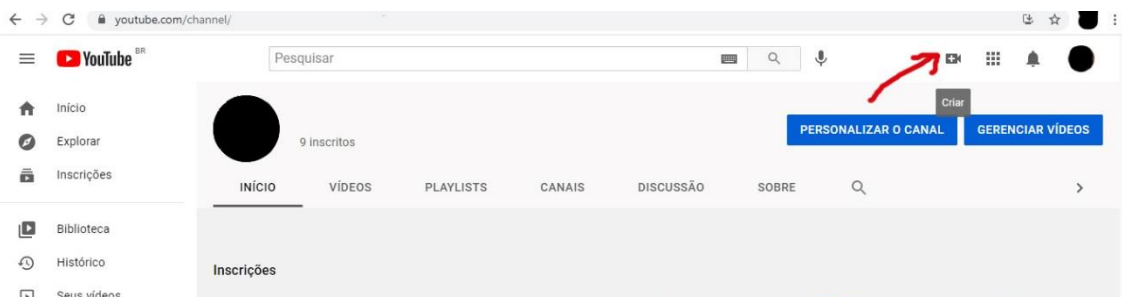
1. Acesse sua conta no site [www.youtube.com](http://www.youtube.com) (caso não tenha, crie uma);
2. No ícone da sua conta, no canto superior direito, clique para visualizar o menu lateral;




3. No meu lateral, clique na opção “Seu canal”;



4. Ao lado da barra de busca, clique no ícone da câmera e selecione a opção “enviar vídeo”;



5. O Youtube abrirá uma janela. Clique em “SELECIONAR ARQUIVOS”;



Arraste e solte os arquivos de vídeo para fazer o envio  
Seus vídeos ficarão privados até que você os publique.

SELECIONAR ARQUIVOS

Ao enviar seus vídeos para o YouTube, você concorda com os [Termos de Serviço](#) e com as [diretrizes da comunidade](#) do YouTube.  
Tenha cuidado para não violar os direitos autorais e a privacidade de terceiros. [Saiba mais](#)

6. Escolha o arquivo a ser carregado e clique em “Abrir”;
7. Aguarde o vídeo ser carregado e processado;
8. Na área “Detalhes”, preencha o primeiro campo (“Título”) com seu nome completo;
9. No campo “Descrição”, liste o repertório completo que será apresentado na prova;
10. Siga para as telas seguintes até a tela “Visibilidade”. Selecione a opção “Não listado” (1) e em seguida, clique em “Salvar” (2);

12. Copie o link que aparece no campo “Vídeo publicado” e cole-o ou digite-o no campo previsto no formulário de inscrição, certificando-se que o vídeo carrega normalmente.

13. Caso o link carregado esteja corrompido ou tiver como opções de visualização “público” ou “privado”, o(a) candidato(a) será desclassificado(a) do processo seletivo.